

BANCO CENTRAL DE TIMOR-LESTE (BCTL)
Avenida Xavier do Amaral

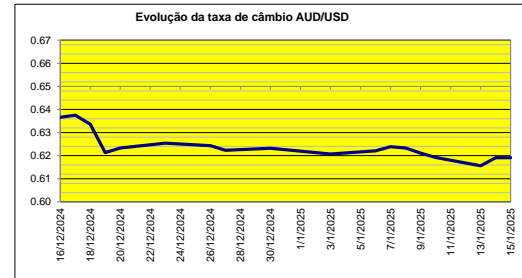
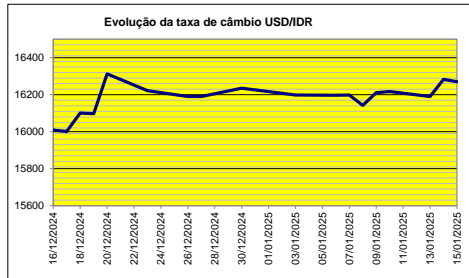
NO.09 P.O.BOX 59
Posto Administrativo Nain Feto
Suco Gricenfor, Aldeia Formosa
Tel: [+670] 3313 718 / Fax: [L...] 3313 716

Síntese de informação cambial e financeira

15-Jan-25

O dólar norte-americano (USD) é a moeda oficial de Timor Leste e por isso todos os pagamentos e transações efectuadas no território nacional devem ser realizadas nesta moeda. Os bancos comerciais que operam no país definem eles próprios e de acordo com os seus critérios as taxas de câmbio que praticam nas operações que envolvem outras moedas, devendo as taxas aqui publicadas ser consideradas apenas como indicativas. O Banco Central publica este boletim com várias informações financeiras obtidas de fontes internacionais credíveis como parte do seu serviço ao público. Embora tenham sido desenvolvidos todos os esforços para apresentar dados correctos, nem o Banco Central nem o seu pessoal podem ser responsabilizados por eventuais perdas e danos resultantes da utilização desta informação. **ATENÇÃO À MUDANÇA DA FONTE DAS TAXAS DE CÂMBIO E OUTRAS, QUE PASSOU A SER, A PARTIR DE 1/SET/05, WWW.BLOOMBERG.COM**

	Hoje (T)	anterior	T - 1 semana	T - 1 mês
AUD / USD *	0.6191	0.6191	0.6233	0.6366
Euro /USD *	1.0300	1.0266	1.0344	1.0509
USD / IDR**	16,270.0	16,283.0	16,142.5	16,008.5
USD /SGD**	1.3671	1.3683	1.3645	1.3482
USD/THB**	34.687	34.683	34.574	34.115
USD / JPY**	158.02	157.32	158.19	153.46



Nota: uma descida no gráfico corresponde a uma desvalorização do USD face à Rupiah

Nota: Uma subida no gráfico corresponde a uma valorização do USD face ao AUD

Taxas de câmbio actuais, 9.00h (Timor)					
moeda (1)	(A)	US\$ 1=	moeda (2)	(B)	equivalente em USD
Austrália, Dolar (AUD)		1.6152	Austrália, Dolar (AUD)		0.61910
New Zealand Dolar		1.7851	New Zealand Dolar		0.56020
Zona Euro, Euro (EUR)		0.9709	Zona Euro, Euro (EUR)		1.03000
British Pound (GBP)		0.8195	British Pound (GBP)		1.22020
Indonésia, Rupia (IDR)		16.270	Indonésia, Rupia (IDR)		0.000061
Hong Kong, Dolar (HKD)		7.7869	Hong Kong, Dolar (HKD)		0.12842
Japão, Yen (JPY)		158.02	Japão, Yen (JPY)		0.00633
Malásia, Ringitt (MYR)		4.5005	Malásia, Ringitt (MYR)		0.22220
Filipinas, Peso (PHP)		58.611	Filipinas, Peso (PHP)		0.01706
Singapura, Dolar (SGD)		1.3671	Singapura, Dolar (SGD)		0.73148
Coreia do Sul, Won (KRW)		1.461.0	Coreia do Sul, Won (KRW)		0.00068
Tailândia, Baht (THB)		34.687	Tailândia, Baht (THB)		0.02883
Vietnã, Dong (VND)		25.383.0	Vietnã, Dong (VND)		0.00004
Chinesa Yuan Renminbi (CNY)		7.330	Chinesa Yuan Renminbi (CNY)		0.13642
Angolan Kwanza (AOA)		911.89	Angolan Kwanza (AOA)		0.00110
Brazilian Real (BRL)		6.0788	Brazilian Real (BRL)		0.16451
Brunei Dollar (BND)		1.3686	Brunei Dollar (BND)		0.73066
Cambodiano Riel (KHR)		3.961.5	Cambodiano Riel (KHR)		0.00025
Laotiano Kip (LAK)		21.592.2	Laotiano Kip (LAK)		0.00005
Mozambique New Metical (MZN)		63.200	Mozambique New Metical (MZN)		0.01582
Myanmar Kyat (MMK)		2.078.6	Myanmar Kyat (MMK)		0.00048
South African Rand (ZAR)		18.951	South African Rand (ZAR)		0.05277
Swiss Franc (CHF)		0.9150	Swiss Franc (CHF)		1.09296
Fiji Dollar (FJD)		2.3311	Fiji Dollar (FJD)		0.42899

Nota: estes câmbios são o inverso dos da coluna (A)

BANCO CENTRAL DE TIMOR-LESTE (BCTL)
Avenida Xavier do Amaral

NO.09 P.O.BOX 59
Posto Administrativo Nain Feto
Suco Gracenor, Aldeia Formosa
Tel: [+670] 3313 718 / Fax: [...] 3313 716

Síntese de informação cambial e financeira

15-Jan-25

O dólar norte-americano (USD) é a moeda oficial de Timor Leste e por isso todos os pagamentos e transacções efectuadas no território nacional devem ser realizadas nesta moeda. Os bancos comerciais que operam no país definem eles próprios e de acordo com os seus critérios as taxas de câmbio que praticam nas operações que envolvem outras moedas, devendo as taxas aqui publicadas ser consideradas apenas como indicativas. O Banco Central publica este boletim com várias informações financeiras obtidas de fontes internacionais credíveis como parte do seu serviço ao público. Embora tenham sido desenvolvidos todos os esforços para apresentar dados correctos, nem o Banco Central nem o seu pessoal podem ser responsabilizados por eventuais perdas e danos resultantes da utilização desta informação. **ATENÇÃO À MUDANÇA DA FONTE DAS TAXAS DE CÂMBIO E OUTRAS, QUE PASSOU A SER, A PARTIR DE 1/SET/05, WWW.BLOOMBERG.COM**

Índices correntes das Bolsas		
15 de Janeiro de 2025 (fecho do dia)		
Indicador	Valor	variação
Dow Jones (EUA)	42.518,28	221,16
NASDAQ (EUA)	19.044,39	-43,71
FTSE 100 (GB)	8.201,54	-22,65
Nikkei (Jap)	38.645,25	-545,15
Hang Seng (H.Kong)	19.219,78	345,64
Austrália	8.261,30	24,60
Jakarta	6.956,66	-60,22
Singapura	3.788,77	-2,93

Notas:

(A) quantidade de moeda estrangeira por cada USD

Preço futuro do café (USD cents/lb)		
ICO	15-jan-25	anterior
	322,0	326,0

ICO = International Coffee Organization

Taxas de juro, %, actualizado 2ª-feira	
Estados Unidos - m.m. 3 meses	0,60
Austrália - m.m. 3 meses	0,90
Hong Kong - short term	0,50
Indonésia - curto prazo	7,00
Japão - m.m. 3 meses	nil
Singapura - curto prazo	0,90
m.m. - mercado monetário	-0,32

Taxa de juro LIBOR (USD), %	
Libor 6 meses	4,11

* Taxa de juro de referência que o banco aplica

Preço da energia (USD)	
Petróleo bruto, W.T.I Cushing (por b)	77,96
Gás natural, Nymex Henry Hub, \$/m	3,92
Brent Crude Oil	79,92

Fontes: taxas de câmbio + índices das Bolsas + LIBOR + petróleo e gás natural: www.bloomberg.com; taxas de juro: The Economist; Café: Bloomberg
Para mais informações, contacte a Divisão de Estudos Económicos e Estatísticas da BCTL; telefone: 3313 718

BANCO CENTRAL DE TIMOR-LESTE (BCTL)

Avenida Xavier do Amaral

NO.09 P.O.BOX 59

Posto Administrativo Nain Feto

Suco Gricenfor, Aldeia Formosa

Tel: [+670] 3313 718 / Fax: [+670] 3313 716

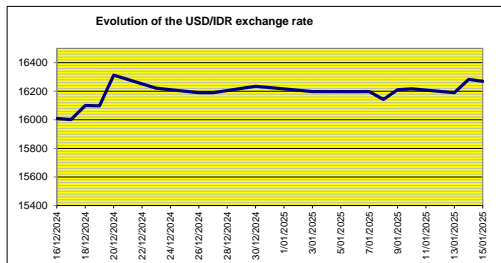
Exchange rates and financial information

15-Jan-25

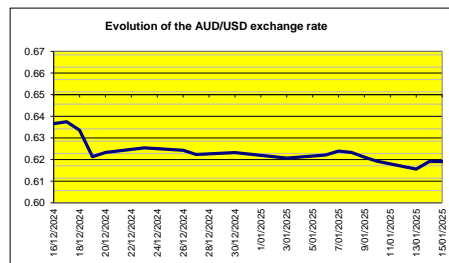
The official currency of East Timor is the United States dollar. All payments and transactions within the country must be in the official currency. Commercial banks in East Timor establish foreign exchange rates according with their own criteria; the rates below are only for information purposes. The Central Bank publishes this information sheet with a range of financial data drawn from international sources as a public information service. While every care has been taken to present accurate data, neither the Central Bank nor its staff can accept any responsibility for any losses or other consequences arising from its use. ATTENTION TO THE CHANGES IN THE SOURCE FOR EXCHANGE RATES AND OTHERS; FROM 1/SEP/05 IS WWW.BLOOMBERG.COM

	Today (T)	last	T - 1 week	T - 1 month
AUD / USD*	0.6191	0.6191	0.6233	0.6366
Euro / USD*	1.0300	1.0266	1.0344	1.0509
USD / IDR**	16,270.0	16,283.0	16,142.5	16,008.5
USD/THB**	34.687	34.683	34.574	34.115
USD / SGD**	1.3671	1.3683	1.3645	1.3482
USD / JPY**	158.02	157.32	158.19	153.46

* USD units per foreign currency unit; ** foreign currency units per USD



Note: a down in the graphic mean a depreciation of the USD regarding the IDR



Note: an upturn in the graphic mean an appreciation of the USD regarding the AUD

Exchange rates; 9.00h (Timor time)				
country (1) (A)	USD 1 =		country (2) (B)	USD equivalent
Australia, Dollar (AUD)	1.6152		Australia, Dollar (AUD)	0.61910
New Zealand Dollar	1.7851		New Zealand Dollar	0.56020
Euroland, Euro (EUR)	0.9709		Euroland, Euro (EUR)	1.03000
British Pound	0.8195		British Pound	1.22020
Indonesia, Rupiah (IDR)	16,270		Indonesia, Rupiah (IDR)	0.00061
Hong Kong, Dollar (HKD)	7.7869		Hong Kong, Dollar (HKD)	0.12842
Japan, Yen (JPY)	158.02		Japan, Yen (JPY)	0.00633
Malaysia, Ringitt (MYR)	4.5005		Malaysia, Ringitt (MYR)	0.22220
Philippines, Peso (PHP)	58.611		Philippines, Peso (PHP)	0.01706
Singapore, Dollar (SGD)	1.3671		Singapore, Dollar (SGD)	0.73148
South Korea, Won (KRW)	1,461.0		South Korea, Won (KRW)	0.00068
Thailand, Baht (THB)	34.687		Thailand, Baht (THB)	0.02883
Vietnamese, Dong (VND)	25.383		Vietnamese, Dong (VND)	0.00004
Chinese Yuan Renminbi (CNY)	7.3301		Chinese Yuan Renminbi (CNY)	0.13642
Angolan Kwanza (AOA)	911.89		Angolan Kwanza (AOA)	0.00110
Brazilian Real (BRL)	6.0788		Brazilian Real (BRL)	0.16451
Brunei Dollar (BND)	1.3686		Brunei Dollar (BND)	0.73066
Cambodian Riel (KHR)	3,961.5		Cambodian Riel (KHR)	0.00025
Laotian Kip (LAK)	21,592.2		Laotian Kip (LAK)	0.00005
Mozambique New Metical (MZN)	63.200		Mozambique New Metical (MZN)	0.01582
Myanmar Kyat (MMK)	2,078.6		Myanmar Kyat (MMK)	0.00048
South African Rand (ZAR)	18.951		South African Rand (ZAR)	0.05277
Swiss Franc (CHF)	0.9150		Swiss Franc (CHF)	1.09296
Fiji Dollar (FJD)	2.3311		Fiji Dollar (FJD)	0.42899

Note: these rates are the reverse of those on column (A)

BANCO CENTRAL DE TIMOR-LESTE (BCTL)
Avenida Xavier do Amaral

NO.09 P.O.BOX 59
 Posto Administrativo Nain Feto
 Suco Gracienfor, Aldeia Formosa
 Tel: [+670] 3313 718 / Fax: [+670] 3313 716

Exchange rates and financial information

15-Jan-25

The official currency of East Timor is the United States dollar. All payments and transactions within the country must be in the official currency. Commercial banks in East Timor establish foreign exchange rates according with their own criteria; the rates below are only for information purposes. The Central Bank publishes this information sheet with a range of financial data drawn from international sources as a public information service. While every care has been taken to present accurate data, neither the Central Bank nor its staff can accept any responsibility for any losses or other consequences arising from its use. ATTENTION TO THE CHANGES IN THE SOURCE FOR EXCHANGE RATES AND OTHERS; FROM 1/SEP/05 IS WWW.BLOOMBERG.COM

Current Stock Exchange indicators		
January 15, 2025 (close)		
Indicator	Value	Δ
Dow Jones (US)	42,518	221.2
NASDAQ (US)	19,044	-43.7
FTSE 100 (UK)	8,202	-22.6
Nikkei (Jap)	38,845	-545.2
Hang Seng (H.Kong)	19,220	345.6
Australia	8,261	24.6
Jakarta	6,957	-60.2
Singapore	3,789	-2.9

Notes:

(A) amount of each currency per 1 USD

(B) amount of USD per 1 unit of each currency

Coffee future price(USD cents/lb)		
	15-Jan-25	Prev.day
ICO	322.0	326.0

ICO = International Coffee Organization

Interest rates, % year; updated Monday	
United States - 3-month m.mkt.	0.60
Australia - 3-month m. mkt.	0.90
Hong Kong - short term	0.50
Indonesia - short term	7.00
Japan - 3-month m. mkt.	nil
Singapore - short term	0.90

m.mkt. = money market

Interest rate: LIBOR (USD), %	
Libor 6 months	4.11

Energy prices (USD)	
Crude oil, W.T.I Cushing (barrel)	77.96
Brent Crude Oil	79.92
Natural gas, Nymex Henry Hub, \$/m	3.92

Sources: exchanges rates + stocks + LIBOR + oil and gas: www.bloomberg.com ; interest rates: The Economist, Coffee: Bloomberg

For more information, please contact BCTL Economic Studies and Statistics Division at phone: 3313 718